



Základní škola a Mateřská škola Brantice, okres Bruntál, příspěvková organizace

Brantice 252, Brantice 793 93

Email: skola@zsbrantice.cz IČO: 731 845 86

Tel: +420 739 478 009 (út: 8:00 – 10:00 a čt: 8:00 – 10:00)

Úkoly pro třetíčky na týden od 6.4. do 9.4. 2021

Ahoj třetíci, doufám, že jste měli pěkné Velikonoce. Snad jste si odpočinuli a načerpali sil. Už se těším, až mi povíte, co hezkého jste prožili a jak jste se měli. Je tu další týden, opět trochu zkrácený, tak posílám úkoly.

Vaše paní učitelka Lucka

Český jazyk

Tak se vrháme na vyjmenovaná slova po S. Počítám s tím, že umíte probrané řady vyjmenovaných slov z paměti, tedy vyjmenovaná slova po Z, B, L, M a P. Tento týden si osvojíme vyjmenovaná slova SYN, SYTÝ, SÝR, SYROVÝ, SYCHRAVÝ, USYCHAT.

De sešitu si přepište modrý rámeček z uč.81/3

Uč.81/5 – vyluštěte podle přehledu vyjm.slov na str.80 a napište do sešitu

Uč.str.80 – 82 – příbuzná slova si přepište do Vyjmenovaných slov hravě na str.20

Pracovní sešit str.52, 53, 54

Video – vyjmenovaná slova po S

<https://www.youtube.com/watch?v=-7xFETdiFg>

Procvičování

<https://skolakov.eu/cesky-jazyk-3-trida/vyjmenovana-slova-po-s>

Písanka str.15



Základní škola a Mateřská škola Brantice, okres Bruntál, příspěvková organizace

Brantice 252, Brantice 793 93






Email: skola@zsbrantice.cz IČO: 731 845 86

Tel: +420 739 478 009 (út: 8:00 – 10:00 a čt: 8:00 – 10:00)

Matematika

Uč. 66/1 – příklady přepsat do sešitu a doplnit do nich neposedy

Uč. 66/2 – přerýsujte obrazec do centimetrové mříže ve vašem sešitu a překreslete a doplňte tabulku

	 ABE	 AEF	 ECF	 AFD
obsah	? 			
obvod	? mm			

Uč.66/3 – a), b)

Trénování hodin

<https://www.youtube.com/watch?v=SZG6hv5uyeY>

<https://skolakov.eu/prvouka/2-trida/lide-a-cas/u-hodinare/cviceni1.htm>

uč.66/4 – vyřešit příklady do sešitu běžným (pod sebou) i indickým násobením

$$\begin{array}{r} 23 \\ \cdot 2 \\ \hline \end{array} \quad \begin{array}{r} 23 \\ \cdot 3 \\ \hline \end{array} \quad \begin{array}{r} 23 \\ \cdot 4 \\ \hline \end{array} \quad \begin{array}{r} 24 \\ \cdot 2 \\ \hline \end{array} \quad \begin{array}{r} 24 \\ \cdot 3 \\ \hline \end{array} \quad \begin{array}{r} 24 \\ \cdot 4 \\ \hline \end{array} \quad \begin{array}{r} 25 \\ \cdot 2 \\ \hline \end{array} \quad \begin{array}{r} 25 \\ \cdot 3 \\ \hline \end{array} \quad \begin{array}{r} 25 \\ \cdot 4 \\ \hline \end{array}$$

Pracovní sešit

12/5, 6

Prvouka

Uč.50 – Chráníme přírodu – přečti si a popovídejte si, jak můžeme přírodě pomoci my, co jí ubližuje a co pomáhá

Pr.s. str. 42



Základní škola a Mateřská škola Brantice, okres Bruntál, příspěvková organizace

Brantice 252, Brantice 793 93

Email: skola@zsbrantice.cz IČO: 731 845 86

Tel: +420 739 478 009 (út: 8:00 – 10:00 a čt: 8:00 – 10:00)

Prvouka + PČ

Udělejte si procházku do přírody v okolí vašeho bydliště (les, park,..) a zaměřte se na čistotu prostředí. Viděli jste něco, co do přírody nepatří? V těchto dnech probíhají akce, kdy se lidé podílí na úklidu své obce nebo blízkého okolí. My se školou se vždy aktivně zapojujeme do úklidu každý rok v říjnu, v rámci akce 72hodin. Snad to letos opět vyjde.

Tvým úkolem je vytvořit domeček z přírodnin – mech, klacíky, kamínky. Nezapomeň tvé dílo vyfotit a poslat mi ho. Tento úkol si klidně nechej na víkend.

Angličtina

Ahoj třetíci,

zopakujeme si něco z předchozí lekce.

Na poslední hodině jsem vám znovu vysvětlil, jak použít THERE IS a THERE ISN'T.

Na straně 32 si to vyzkoušejte ve cvičení 3.

**Podívejte se, v jaké skříni máte hledat (her wardrobe, nebo their wardrobe).
Pak mrkněte na slovíčko, tedy věc, kterou máte hledat.**

Napište celou větu:

There is a (věc) in (her, nebo their) wardrobe.

Nebo

There isn't any (věc) in (her, nebo their) wardrobe.