



## Základní škola a Mateřská škola Brantice, okres Bruntál, příspěvková organizace

Brantice 252, Brantice 793 93

Email: [skola@zsbrantice.cz](mailto:skola@zsbrantice.cz) IČO: 731 845 86

Tel: +420 739 478 009 (út: 8:00 – 10:00 a čt: 8:00 – 10:00)

### Úkoly pro třetáčky 1.března – 5.března

Milé děti, jsem tu opět s úkoly. Chci vám poděkovat za vaši práci, za posílané úkoly i za plnění výzev. Přeji vám dobrou náladu a chuť do nového poznávání a učení!

Vaše paní učitelka Lucka

### Český jazyk

V českém jazyce se teď kromě vyjmenovaných slov budeme zabývat i **slovními druhy**, které rovněž průběžně procvičujeme. Vaším úkolem je přepsat si do sešitu všechny slovní druhy podle učebnice na str.54/1. Nezapomeňte na pěkný nadpis. Budeme se učit je dělit na slovní druhy ohebné – ty jsou na ohebném listu a slovní druhy neohebné – ty jsou na neohebném kameni. Udělej si to do sešitu také tak. Přikládám prezentaci všech slovních druhů:

<https://dum.rvp.cz/materialy/slovni-druhy-2.html>

Na následujícím videu si můžete dokonce zazpívat s jedním panem učitelem a slovní druhy si zopakovat.

<https://www.youtube.com/watch?v=fzG1wSCQ12g>

Vytvořte si kartičky – využijte tvrdých papírů, které jste dostali. Potřebujete kartičky s číslicemi 1 – 10 a pak kartičky se všemi 10 slovními druhy. Pracujte podle zadání v uč.54/3.

Tip na další stolní hru s kartičkami slovních druhů:

<https://www.youtube.com/watch?v=OvmrFXdJFUA>

### **Pracovní sešit str.67 – podstatná jména**

Třídění slovních druhů si procvičte na tomto odkaze (podobné třídění si vyzkoušíme v pátek na známky, bude ale stačit, když bezpečně poznáš podstatné jméno, přídavné jméno, sloveso a citoslovce):

<https://www.skolasnadhledem.cz/game/635>



## Základní škola a Mateřská škola Brantice, okres Bruntál, příspěvková organizace

Brantice 252, Brantice 793 93

Email: [skola@zsbrantice.cz](mailto:skola@zsbrantice.cz) IČO: 731 845 86

Tel: +420 739 478 009 (út: 8:00 – 10:00 a čt: 8:00 – 10:00)

### ČJ + VV


Podle videa si nakresli na velký výkres „vesničku“ s názvem Slovní druhy. V té vesničce si nakresli 10 domečků. Domečky očíslej, správně pojmenuj a ubytuj do nich správné obyvatele (vyber správná slova, která tam patří). Obraz si dokresli a dotvoř podle vlastní fantazie, aby se ti líbil a měj ho někde na viditelném místě, ať ti při práci pomáhá. Pošli mi fotku, jak se ti dílo podařilo.

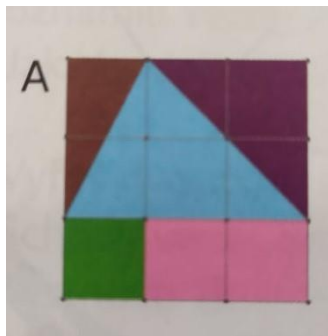
<https://www.youtube.com/watch?v=OvmrFXdJFUA>


**Čtení s porozuměním** – str.52, 53 - Zvířata Jižní Ameriky

**Písanka** – str.8,9 – Básničku na str. 9 přepiš po řádcích tak, jak je předepsána, jen psacím písmem. Básničku se nauč z paměti.

### Matematika

54/5 – překreslete obrázky B, C, D do sešitu, popište je stejným způsobem jako je popsán obrázek A a zjistěte obsahy všech trojúhelníků i čtyřúhelníků. Obsah zapíšeme pomocí čtverečků .




zel A = 1  - je to čtverec

růž A = 2  - je to obdélník

hně A = 1  - je to trojúhelník

mod A = 3  - je to trojúhelník

fia A = 2  - je to trojúhelník

55/3 – můžete se pokusit vyřešit náročnější pavučiny. U prvních dvou jsou dané podmínky (pod pavučinami).

56/1 – zkusíš vyřešit sousedy?

56/2 – poradíš si s náročnějšími příklady? Snaž se počítání si co nejvíce ulehčit. Pokud máš kalkulačku, výsledky si zkontroluj.



## Základní škola a Mateřská škola Brantice, okres Bruntál, příspěvková organizace

Brantice 252, Brantice 793 93

Email: [skola@zsbrantice.cz](mailto:skola@zsbrantice.cz) IČO: 731 845 86

Tel: +420 739 478 009 (út: 8:00 – 10:00 a čt: 8:00 – 10:00)

56/5 – zaokrouhlování čísel

### **Pracovní sešit**

38/1 – zkus vyřešit schody doplněním správných šipek. Může ti pomoci krokovat si s figurkou na stovkové tabulce.

38/2 – spočítej všechny čtverce a obdélníky a zapiš je do tabulky vpravo

Opakuj na str.39, 40 (kromě 40/4)

40/1 – indické násobení tohoto typu si napíšeme ve středu na známky

### **Prvouka**

Pročtěte si témata Povolání dospělých a Zájmové organizace v učebnici na str.42, 43 a popovídejte si o nich s rodiči. Pak vypracujte stránky 36 a 37 v pracovním sešitě.

### **Angličtina**

Ahoj třetíci!

Posílám vám pár věcí na osvěžení paměti.

- 1) Video, ve kterém si zopakujete předložky  
[https://www.youtube.com/watch?v=C4TiXyV37ZY&ab\\_channel=U%C4%8Ditelskej](https://www.youtube.com/watch?v=C4TiXyV37ZY&ab_channel=U%C4%8Ditelskej)
- 2) Hru, která vám říká, kam máte vložit předměty. Vyzkoušejte si ji. Naučí vás předložky používat  
<https://www.gamestolearnenglish.com/prepositions-game/>