



Základní škola a Mateřská škola Brantice, okres Bruntál, příspěvková organizace

Brantice 252, Brantice 793 93

Email: skola@zsbrantice.cz IČO: 731 845 86

Tel: +420 739 478 009 (út: 8:00 – 10:00 a čt: 8:00 – 10:00)

Úkoly pro páťáky na týden 15.2. – 19.2.2021

Přeji vám krásný zasněžený čas! Doufám, že si té zimní nádheru můžete užívat plnými doušky. Moc děkuji za krásná poslaná srdíčka. Tvořili jste velmi nápaditě z ledu, sněhu nebo z papíru. Stříhali jste, lepili, tupovali, vyšlapávali a některé techniky pro mě zatím jsou úplnou záhadou. Musím si je nechat vysvětlit 😊. Kdo ještě nestihl poslat, má možnost. Jak jsme se na hodinách domluvili, přidáme si tedy ještě jednu společnou hodinu ve středu v 11hodin a v pátek budeme začínat už v 8.30. Budu občas do hodin zařazovat krátké písemky, takové prověřování, které ihned po vypracování vyfotíte a pošlete mi k opravení do svého souboru. Já to opravím a opravené to opět najdete v souboru s vaším jménem. Ve čtvrtek se připravte na písemné násobení dvojčiferným číslem a v pátek budete určovat mluvnické kategorie u podstatných jmen (pád, číslo rod a vzor).

Přeji vám, ať zvládáte úkoly s lehkostí!

Paní učitelka Lucka

	8.00	9.00	10.00	11.00		14.00		
Pondělí		AJ	Inf					
Úterý		M – Seb.	AJ	VI -Menš.				
Středa		Procvičování – p.as. Tkadlec.		ČJ – Seb.		Doučování		
Čtvrtek	AJ	M – Seb.						
Pátek	8.30 - testíky	Kontrola úkolů - Seberová						



Základní škola a Mateřská škola Brantice, okres Bruntál, příspěvková organizace

Brantice 252, Brantice 793 93

Email: skola@zsbrantice.cz IČO: 731 845 86

Tel: +420 739 478 009 (út: 8:00 – 10:00 a čt: 8:00 – 10:00)

Český jazyk

Tento týden si ještě zopakujte všechny slovní druhy v pracovním sešitu(2.díl) na str.5 a 6.

Dále se budeme podrobněji zabývat **podstatnými jmény**. V učebnici je toto učivo na str.57 – 64 (pokud byste si cokoli z tohoto tématu potřebovali zopakovat, najdete ve shrnujících rámečcích). Udělej si o podstatných jménech krátký zápis do školního sešitu podle rámečku v učebnici na str. 57 (doplň si tam, že u nich určujeme kromě pádu, čísla, rodu i vzor.

Potřebuješ si zopakovat pádové otázky?

<https://www.youtube.com/watch?v=vHubXdDbwVM>

A takto se učil pádové otázky Hurvínek (je to jen audio – poslech)

https://www.mojevideo.sk/video/18943/hurvinek_sklonuje_kocku.html

Procvičujte v pr.sešitu na str.7 - 9

Procvičování na prověrku:

<https://www.slovnidruh.cz/kategorie-podstatnych-jmen/>

Sloh + pracovní činnosti

Tvým úkolem je pustit se buď sám nebo s dospělákem do přípravy nějakého pokrmu (palačinky, pomazánka, koláč,...) a zapsat popis pracovního postupu.

Pomoci ti může tato osnova:

1. Úvod – Proč jsem si vybral toto jídlo
2. Stať - vlastní popis činnost: a) co si připravím
 - b) postup práce
 - c) dokončení



Základní škola a Mateřská škola Brantice, okres Bruntál, příspěvková organizace

Brantice 252, Brantice 793 93

Email: skola@zsbrantice.cz IČO: 731 845 86

Tel: +420 739 478 009 (út: 8:00 – 10:00 a čt: 8:00 – 10:00)

3. Závěr – Jak se mi práce podařila a zda jídlo všem chutnalo

Dej si pozor, ať se ti často neopakují stejná slova, např. slovo „dáme“ můžete nahradit slovy nasypeme, nalijeme, zalijeme, vložíme, přidáme, vkládáme, necháme,.... Raději vol kratší věty než dlouhá souvětí.

Nezapomeň nakreslit obrázek buď třeba z procesu přípravy nebo už hotového díla. Můžete poslat i fotku (nebo ochutnávku 😊). Pro koho je lepší nechat si třeba pečení až na víkend, nemám s tím problém.

Matematika

Procvičování písemného násobení na písemku.

https://www.onlinecviceni.cz/exc/pub_list_exc.php?action=show&search_mod=e=search&class=4&subject=Matematika&search1=p%C3%ADsemn%C3%A9+n%C3%A1soben%C3%AD+dvojcifern%C3%BDm+%C4%8Dinitelem#selid

Uč. str. 43/ 25 – čísla ze závorek dosad' do příkladů

43/26 – trojúhelníky narýsuj a zjisti obsah – zapiš $S_{\triangle KLM} = \underline{\hspace{2cm}} \text{cm}^2$

a obvod $o = \underline{\hspace{1cm}} \text{mm} = \underline{\hspace{2cm}} \text{cm}$

43/27 – autobus

43/28, 29

Pracovní sešit

str.31 – celá strana

str.32/9, 10, 11



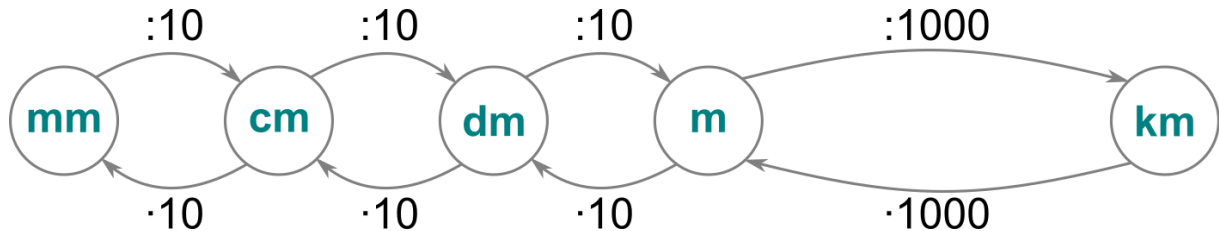
Základní škola a Mateřská škola Brantice, okres Bruntál, příspěvková organizace

Brantice 252, Brantice 793 93

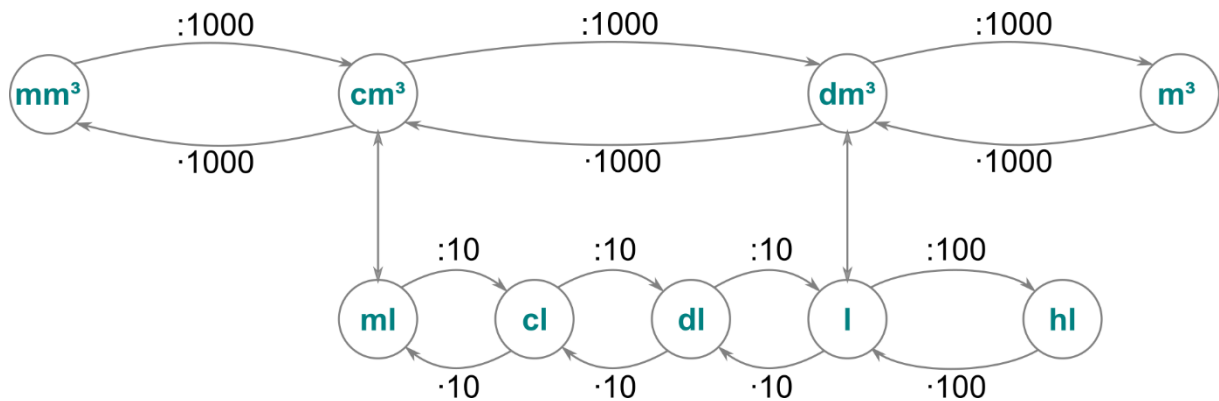
Email: skola@zsbrantice.cz IČO: 731 845 86

Tel: +420 739 478 009 (út: 8:00 – 10:00 a čt: 8:00 – 10:00)

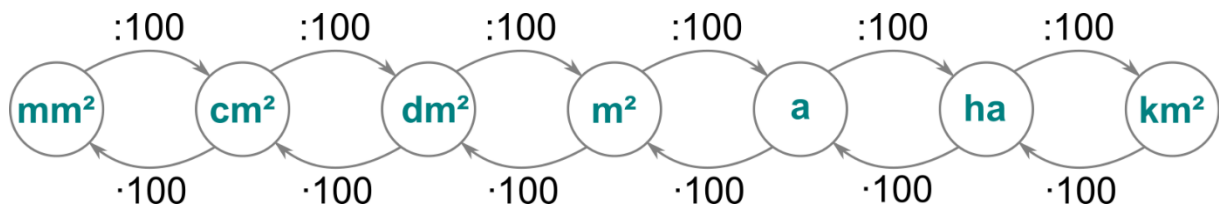
Jednotky délky



Jednotky objemu



Jednotky obsahu



Online procvičování:

<https://www.umimematiku.cz/presouvani-jednotky-delky-1-uroven/1085>

<https://www.umimematiku.cz/presouvani-jednotky-obsahu-2-uroven/883>

<https://skolakov.eu/matematika/4-trida/prevody-jednotek/jednotky-delky/prevody-jednotek-delky/priklady1h.htm>



Základní škola a Mateřská škola Brantice, okres Bruntál, příspěvková organizace

Brantice 252, Brantice 793 93

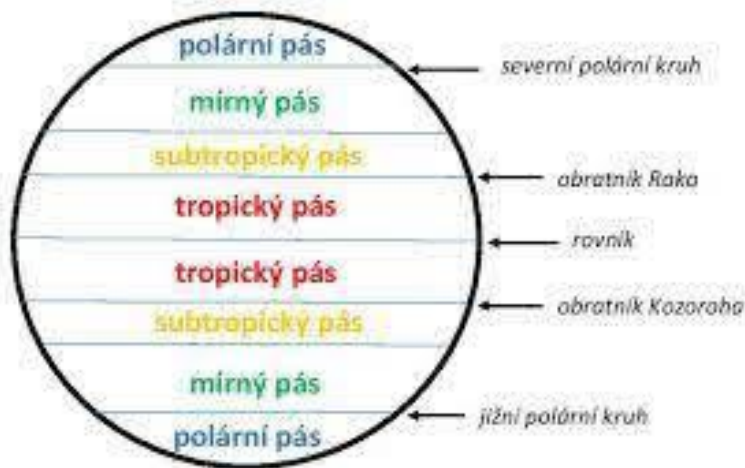
Email: skola@zsbrantice.cz IČO: 731 845 86

Tel: +420 739 478 009 (út: 8:00 – 10:00 a čt: 8:00 – 10:00)

Přírodověda

Minulý týden jsme ukončili téma vesmír. Doufám, že jste se o něm něco dozvěděli a bylo to pro vás téma zajímavé a přínosné. Čeká vás shrnující kvíz, kde si své získané znalosti ověříte. Je důležité si otázky pečlivě přečíst a pochopit je, ať neuděláte zbytečné chyby. Třeba - za jak dlouho se otočí Slunce kolem Země?! 😊

Tento týden nám začíná nové téma - **Podnebné pásy** (nadpis do sešitu), uč.34. Zůstaneme už jen na naší Zemi a dozvíme se, že na ní rozlišujeme 4 podnebné pásy – polární pás (Arktida a Antarktida), mírný pás, subtropický pás a pás tropický. Ty se od sebe odlišují množstvím slunečního záření, které na ně dopadá, tedy teplotními a světelnými podmínkami pro život. Pro každý podnebný pás jsou tedy typičtí jiní živočichové a rostliny.



Rovník je pomyslná čára, která dělí zeměkouli na severní a jižní polokouli.
V oblastech kolem rovníku je nejtepleji, naopak největší chlad je na pólech.

To, co je podtržené, si запиšte do sešitu a zakreslete si i obrázek.



Základní škola a Mateřská škola Brantice, okres Bruntál, příspěvková organizace

Brantice 252, Brantice 793 93

Email: skola@zsbrantice.cz IČO: 731 845 86

Tel: +420 739 478 009 (út: 8:00 – 10:00 a čt: 8:00 – 10:00)

Tropický podnebný pás (zápis do sešitu) uč.34, 35

Tropický podnebný pás – tropy - jsou oblasti s tropickým (nejteplejším) podnebím. Tropy tvoří jeden souvislý pás obepínající Zemi podél rovníku. Jsou také označovány jako „horký pás“, který leží mezi obratníky Raka a Kozoroha.

Vlivem odlišných srážek (déšť) a teplot zde vznikly oblasti s odlišnými druhy rostlin a živočichů. V tropickém pásu najdeme 3 typy krajiny:

- 1) Tropické deštné pralesy
- 2) Savany
- 3) Pouště

Podívejte se na dokument o tropech:

<https://www.youtube.com/watch?v=tLeNbVWH5yU>

O africké savaně:

<https://www.youtube.com/watch?v=x4eBC6zoXkY>

A tady o pouštích:

<https://www.youtube.com/watch?v=mXLhvjOV4TQ>

Po zhlédnutí si s pomocí učebnice udělejte zápis do sešitu, ve kterém popíšete tropické deštné pralesy, savany i pouště. Nevypisujte všechno, zkuste vybrat to nejdůležitější. Nemusí to být celé věty, stačí psát v odrážkách. Nezapomeňte na typické rostliny a živočichy. Doplňte obrázkem.



Základní škola a Mateřská škola Brantice, okres Bruntál, příspěvková organizace

Brantice 252, Brantice 793 93

Email: skola@zsbrantice.cz IČO: 731 845 86

Tel: +420 739 478 009 (út: 8:00 – 10:00 a čt: 8:00 – 10:00)

Angličtina

Ahoj páťáci,

tentokrát si dáme velké opakování.

- 1) Odkazy na videa s CAN a HAVE GOT a APOSTROF pro připomenutí. Kvíz, který vám pošlu je právě o tom.

CAN:

https://www.youtube.com/watch?v=VmxrGTalbrk&ab_channel=U%C4%8Ditelskej

HAVE GOT:

https://www.youtube.com/watch?v=tKgvgwhVG40&t=3s&ab_channel=U%C4%8Ditelskej

APOSTROF:

https://www.youtube.com/watch?v=6cuePBDNa3U&ab_channel=U%C4%8Ditelskej

Odkaz na kvíz:

https://forms.office.com/Pages/ResponsePage.aspx?id=gSANwzKe_UK9U1qK3TJCjd0MLe9nGqdBqAXBgY6YzUJUMTg0RVRFMVFCUUhDTIVDVVN FNFBJUVdDQy4u