



ÚKOL Č. 24

Milé děti, a je to tady! Čeká na vás poslední prázdninový úkol.

Uhádnete, o čem bude?

Listy má a strom to není,
na těch listech spousta čtení.
Když tě bolí v krku, v bříšku,
do postele vezmi ... (KNÍŽKU)

Výborně děti, dnešní úkol bude o knihách. Ve školce budeme totiž pokračovat ve sbírání razítek za knížky. Někteří z vás určitě doma poctivě plní čtení a mají doma už připravenou hromádku knížek, které nám do školky přinesou ukázat. Kdo ne, tak zkuste s rodiči přečíst alespoň jednu knihu, abyste měli každý aspoň jedno razítko 😊

Úkol č. 1

Nejprve si s rodiči přečtete pohádku O smutné knížce.

V jednom velkém domě, který stojí na náměstí, je spousta polic, poliček, stojánků, štelářků a na nich je plno knížek. Některé nemají žádné obrázky, ale spousta knih má krásné kresby. Jsou v nich namalované princezny, princové, králové ale i čarodějnice, draci a všelijaké obludy.

V jedné z těchto poliček stála knížka, nebyla ani moc velká, ani moc tlustá, ani moc malá, ani moc tenká, byla to zkrátka taková obyčejná knížka. Vedle ní stály velké barevné knihy, které si pořád někdo bral do rukou a prohlížel si je, listoval v nich a potom si je odnesl domů. Ony když se potom vrátily zpět do police, vyprávěly té obyčejné knížce, jaké viděly velké pokoje a skříně, jak ležely na nočním stolku a seznámily se s ostatními knihami a naše obyčejná knížka byla moc smutná a trápila se, že si jí nikdo nevšímá, nepůjčuje si ji domů a ona nikdy nepozná jiná místa a bude pořád stát jenom v tom velkém domě na poličce.

„Proč si mě nikdo nechce půjčit?“, ptala se knížka. Vždyť nejsem tak ošklivá a mám také hezké obrázky, ostatní knížky jen krčily listy, že neví.

Jednou přišla do knihovny holčička, měla dva pletené copánky a na nose brýle a rozhlížela se po poličkách a pořád nevěděla, jakou by si půjčila knihu domů. Jedna se jí zdála moc velká, druhá zase barevná no a ta třetí ta se jí prostě nelíbila. Najednou si všimla naší smutné knížky, vzala jí lhostejně do ruky a řekla si, že je to stejně jedno jakou si vezme knížku, protože se jí stejně žádná nelíbí. Holčička byla mrzutá, protože jí bolelo břicho a hlava a tak vzala naši smutnou knížku podpaží a loudala se domů.

Vůbec netušila jakou má knížka radost, ta se pořád rozhlížela celou cestu kolem sebe a byla moc šťastná, že si ji konečně někdo půjčil a chce si ji přečíst. Ale holčička, když přišla domů, nezačala číst, položila knížku na poličku, sundala si brýle, lehla si do postýlky a usnula. Ráno se knížka dozvěděla, že je holčička nemocná. Ta jen spala nebo se dívala na televizi.

Naše knížka zase začala být smutná, když už si jí někdo půjčí tak si ji ani nepřečte? Jednoho dne se holčička vzbudila a zjistila, že už jí břicho nebolí a hlavička už skoro taky ne, vstala z postýlky, aby si vzala z poličky panenku a všimla si knížky, kterou si půjčila a na kterou úplně zapomněla. Byla zvědavá, co se v ní píše, nasadila si brýle na nos a začala číst.

Najednou zjistila, že knížka není vůbec obyčejná naopak, že je velice zajímavá a má hezké obrázky, zkrátka a dobře naše smutná knížka se holčičce moc líbila. Odpoledne jí přišla navštívit kamarádka, která si knížku také půjčila, aby si ji přečetla a naše knížka už nebyla smutná, ale byla z ní veselá kniha.

Zkuste se s rodiči zamyslet a odpovědět na následující otázky.

Otázky:

- Mohou být knížky poklad? Proč?
- K čemu slouží knížky?

- Co by se stalo, kdyby lidé nevymysleli knížky?
- Co by se stalo, kdyby všechny knížky ze světa zmizely?
- Jak se chováme ke knížkám, jak si s nimi (ne)hrajeme? Co by se stalo, kdyby všechny knížky zmizely?

Úkol č. 2

VÝROBA VLASTNÍ KNIHY

Vaším dalším úkolem je vyrobit si svou vlastní knížku. Fantazii se meze samozřejmě nekladou.

Aby vaše knížka nebyla smutná jako ta z pohádky, je třeba ji pořádně vyzdobit, propracovat.

Kniha může být jakkoliv velká, může mít libovolný počet stránek, může být secvaklá sešívačkou, svázaná,... můžou v ní být ručně kreslené obrázky, malované, omalovánky, vystřižené a nalepené z časopisu/létáků, může a nemusí v ní být text...

Vymyslete si název vaší knížky a poproste rodiče, aby vám ho napsali na papír. Předškoláci si ho určitě zvládnou přepsat na titulní stranu své knihy.

Zkuste si vymyslet, o čem vaše kniha je, nějaký zajímavý příběh.

Komu je kniha určena? Miminku, dospělákům či babičce a dědovi?

Určitě ji po prázdninách přineste do školky a popovídáme si, o čem vaše kniha je 😊 velmi zdařilé knížky si určitě zaslouží razítko.

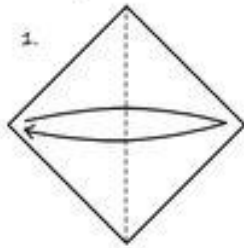
Úkol č. 3

Na splnění dnešních úkolů máte dlouhou dobu, minimálně celý týden, jelikož jsou tyto úkoly opravdu poslední.

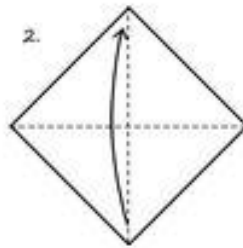
Proto by vaší vyrobené knížce určitě slušela nějaká hezká záložka.

Přikládám vám návod, jak poskládat záložku z papíru.

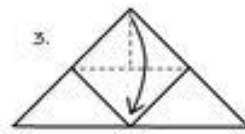
Připravte si čtvercový papír libovolné velikosti. přeložte protilehlé rohy k sobě a opět rozložte



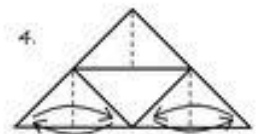
Papír pootočte (o 90°) a opět přeložte protilehlé rohy k sobě. Již nerozkládejte.



Vřehní roh vzniklého trojúhelníku přehněte podle obrázku na protilehlou stranu



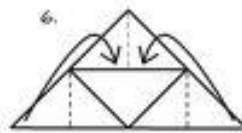
Nyní přehněte levý i pravý roh podle nákresu a opět vraťte do původní polohy



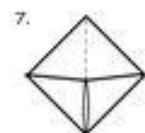
Nyní levý i pravý roh přehněte k vrcholu trojúhelníku a poté opět vraťte do původní polohy




A teď nejsložitější akce :) Chytněte levý roh a zasuněte dle šipky do vzniklé "kapsy" a totéž poté udělejte s pravým rohem



A základ rohové záložky je hotov! Gratulujeme :)



www.detivina.cz



Barvu papíru, z kterého budete skládat, zvolte podle toho, jaké zvířátko chcete mít. Přikládám vám inspiraci.

Další detaily jako ouška, oči atd. si nakreslíte na kousek papíru, vystřihnete a nalepíte.

A je to!



Jste moc šikovní!

Během posledního týdnu prázdnin si dejte dohromady všechny úkoly do krabice, kterou jste si vyrobili na začátku.

A hlavně si ještě pořádně doma pohrajte, chodte s rodiči ven a užívejte si poslední dny doma s rodinou ☺

A protože už se zase brzy setkáte všichni ve školce, já, víla Jarmila, se s vámi tímto loučím a budu se zase naplno věnovat povinnostem v lese. Musím pomoci sovičkám postavit nové hnízdo, rybkám

vyčistit rybník, všechna zvířátka nakrmit, a tak dále. Je toho hodně. Máte ode mě velkou pochvalu za splnění všech úkolů !!!

Vaše paní učitelky se na vás moc moc těší, a zatímco vy plníte úkoly, připravují pro vás úplně novou krásnou třídu. Budete koukat.

Tak se mějte krásně!

Vaše víla Jarmilka, paní učitelka Anetka, paní učitelka Zdeňka a paní učitelka Petra 😊