




ÚKOL Č. 20

Ahoj děti, dneska si budeme povídat o dalším zvířátku, které patří do skupiny domácích zvířat.

Jestlipak poznáte, o kom?



Ano, o kočkách. Ale to je moc jednoduchá hádanka. Spíš by mě zajímalo, kdo z vás přijde na to, co je to za kočku? Nebo čím je to kočička?

Napovím vám. Jmenuje se Amálka a patří...no komu jinému, než paní učitelce Zdeňce! A koukněte, dokonce se jí nedávno narodila malá koťátka. Ta jsou hezky přitulená ke své kočičí mamince, vidíte.

(POKUD BY SI NĚKDO PŘÁL POŘÍDIT KOŽÁTKO, AŽ KONTAKTUJE PANÍ UČITELKU ZDEŇKU 😊)

Tímto vám chci předat pozdrav od paní učitelky Zdeňky a jejích kočiček a dávám vám první úkol.

Úkol č. 1

Stejně jako jsme se něco dozvěděli o ostatních zvířátkách, bylo by super se něco málo dozvědět i kočkách. A to hlavně proto, že kočky můžete potkat všude venku a někteří z vás ji možná mají dokonce doma.

Jak se jmenují mláďata kočky? (koťata)

Jak se jmenuje samec kočky? (kocour)

Čím se živí kočky? (maso, mléko, ryby...)

Kde žijí kočky? (většinou v lidských obydlích)

Co nám dává kočka? (nic, to je chyták)




K čemu si tedy lidé pořizují kočky? (na mazlení, pro radost)

Jaké barvy může mít kočka? (hnědá, rezavá, bílá, černá...)

Co kočky rády dělají? (loví myši, brousí si dráčky, toulají se venku)

Jak dělá kočka?

Prohlédni si stopu kočky.



Úkol č. 2

A protože jsou kočky velmi aktivní, většina z nich ráda vymýšlí různé kočkoviny. Podívejte se na obrázky namalované Amálky a zkuste o každém obrázku říct, co se na něm děje. Co kočka Amálka dělá? Kde je? (používejte předložky POD, MEZI, NA, VEDLE...)



Úkol č. 3

Milé děti, abyste nezapomněli, jak se mluví anglicky, tak je třeba procvičovat! Víte, jak se řekne anglicky KOČKA? CAT („KET“).

Kolik slabik má slovo CAT? Vytleskejte si. Kolik slabik má slovo KOČKA? Vytleskejte. Který název je kratší, anglický nebo český? Poznáte, jaké písmena jsou ve slově CAT (v psané podobě)?

Pokud už si anglický název pamatujete, nachystejte si pastelky.

Budete vybarvovat obrázek kočky, podle toho, jaké uvidíte písmenko. Z kolika písmen se skládá slovo CAT? Ano, 3 písmena, proto budete potřebovat tři pastelky.

Písmeno C, bude vybarvené oranžovou barvou. Písmeno A růžovou a písmeno T modrou.

Pokud v nějakém políčku není žádné písmeno, nechejte políčko bílé.

Abyste měli vybarvování veselejší, můžete si pustit kočičí písničky a zazpívat si.

Malé kotě

<https://www.youtube.com/watch?v=X57opwn2sWo>

Či a či a čičiči, kluci kočičí

<https://www.youtube.com/watch?v=Vcw7McLB9kM>

Na konci úkolu:

Jakou má barvu srsti kočička, která vám na obrázku vznikla? (Jak se jinak řekne oranžová?)

C - orange

A - pink

T - blue

NOTE:
If there is no
letter, leave
the space white.

