



## ÚKOL Č. 17

Milé děti, jak se máte? Já dobře, dneska bylo krásné slunečné ráno, a tak jsem se jela projet na svém Toníkovi. No jo, jenže vy asi nevíte, kdo je Toník, vidíte. To je můj úžasný koník. Škoda, že se na něm nemůžete projet se mnou, to by bylo super. Ale nevádí, alespoň jsem vám ho vyfotila, ať víte, jak vypadá.

### Úkol č. 1

Ale aby to nebylo jen tak, udělala jsem vám z jeho fotky takovou skládačku. Poproste rodiče, aby vám vytiskli Toníkovou fotku. Na obrázku jsou čáry, které co nejpřesněji vystřihněte. Budete mít několik dílků, které potom poskládejte. Vyrobíte si tak super puzzle a můžete potom vyzkoušet ostatní členy rodiny, jestli to taky dokáží složit tak dobře, jako vy děti!

Koníkové puzzle máte v příloze.

### Úkol č. 2

Vidím, že koně dokážete složit úplně skvěle. A víte něco o koních? Tak jako o jiných zvířátkách, i koně jsou zajímaví tvorové, o kterých bychom měli něco vědět.

#### Podívejte se na obrázek a popovídejte si:

Jak se jmenuje mládě od koně? (hříbě)

Jak se jmenuje samice koně? (klisna)

Kde žijí koně? (ve stáji)

Čím se koně živí? (seno, ovoce, mrkev, tráva)






K čemu je prospěšný kůň? (tažné zvíře, maso, pro zábavu na jízdě)

Podívej se na stopu koně. Proč vypadá takto?

Co má kůň na kopytech? (podkovy)

Jak se říká koňskému porostu na hřbetu? (hřívá)

Jak dělá kůň?











### Úkol č. 3

Výborně děti, vidím, že máte v hlavičkách spoustu informací, to je paráda. Nechte proto hlavičky ještě zapnuté, protože teď budete přemýšlet. Vaším úkolem je spočítat všechna zvířátka a zapsat, kolik jich je na obrázku do příslušného políčka. Pokud nevíte, jak se píše dané číslo, udělejte stejný počet teček.



Count and write the total numbers of items in the box.

	<input type="text"/>		<input type="text"/>		<input type="text"/>		<input type="text"/>
	<input type="text"/>		<input type="text"/>		<input type="text"/>		<input type="text"/>



Příloha

